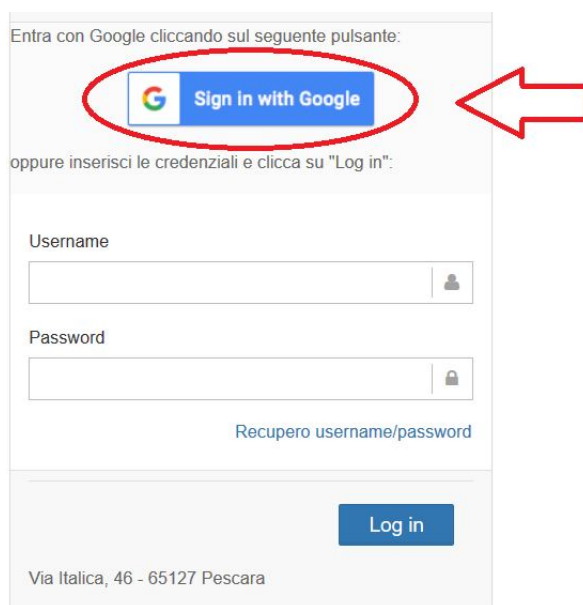


Modalità di accesso al Registro Cloud

A seconda del ruolo che ricopri nell'istituzione scolastica ti è stato assegnato un account.

Se il tuo account è una mail di Google federata simile a nome.cognome@sitodellascuola.edu.it l'accesso deve avvenire nel modo seguente:



Entra con Google cliccando sul seguente pulsante:

Sign in with Google

oppure inserisci le credenziali e clicca su "Log in":

Username

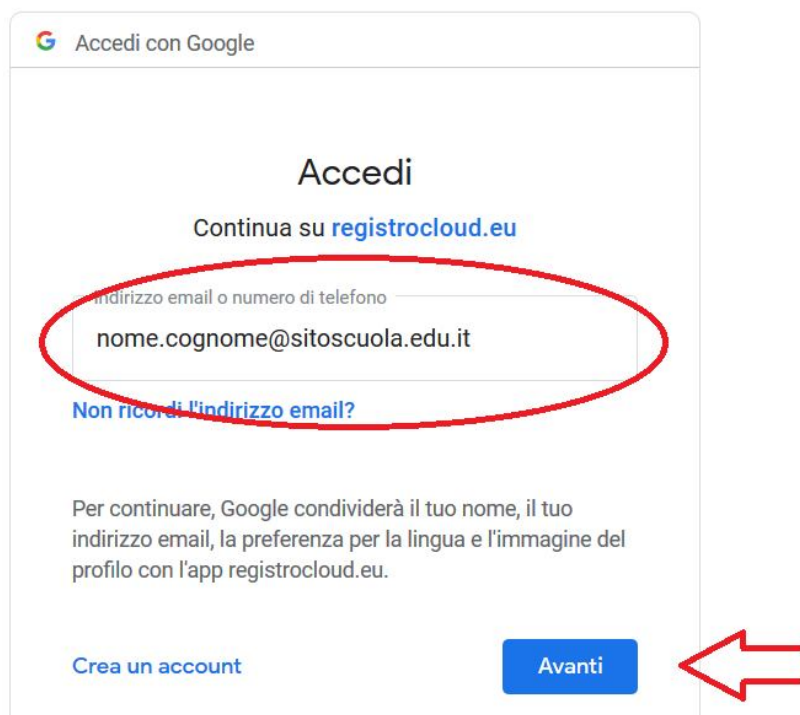
Password

[Recupero username/password](#)

Log in

Via Italice, 46 - 65127 Pescara

Nella schermata successiva inserire la propria mail e la password creata in precedenza.



Accedi con Google

Accedi

Continua su registrocloud.eu

Indirizzo email o numero di telefono
nome.cognome@sitoscuola.edu.it


[Non ricordi l'indirizzo email?](#)

Per continuare, Google condividerà il tuo nome, il tuo indirizzo email, la preferenza per la lingua e l'immagine del profilo con l'app registrocloud.eu.

[Crea un account](#) **Avanti**

Qualora ti siano state consegnate delle credenziali di accesso composte da Username e Password l'accesso deve avvenire nel modo seguente:

Entra con Google cliccando sul seguente pulsante:




oppure inserisci le credenziali e clicca su "Log in":

Username

Password

[Recupero username/password](#)



Per qualunque necessità rivolgiti al tuo istituto scolastico oppure scrivi una mail ad assistenza@unidos.it